

Uniel

ГИРЛЯНДА СВЕТОДИОДНАЯ ДЛЯ САДА НА СОЛНЕЧНОЙ БАТАРЕЕ

Серия Special

РУКОВОДСТВО ПО СБОРКЕ И ЭКСПЛУАТАЦИИ

Модели:

USL-S-122/PT5000 Milkyway, USL-S-123/PT4000 Dragonflies,
USL-S-129/PT4000 BUTTERFLIES



Уважаемый покупатель!

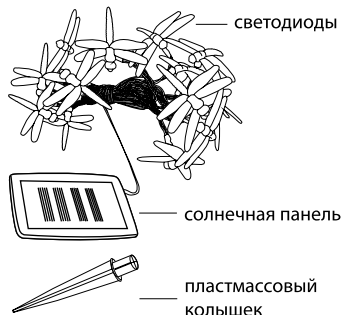
Внимательно ознакомьтесь с прилагаемой инструкцией перед установкой и использованием гирлянды. Сохраняйте инструкцию до конца эксплуатации прибора.

Обращаем ваше внимание, что компания Uniel постоянно модернизирует изделия и оставляет за собой право вносить изменения, улучшающие их технические характеристики и внешний вид.

Общая информация. Назначение

Светодиодные гирлянды на солнечной батарее серии Special предназначены для декоративной подсветки сада. Это универсальное, экологически чистое устройство, работающее от солнечной батареи, использующей энергию солнца для зарядки встроенного аккумулятора. Гирлянды не требуют подключения к сети, что позволяет устанавливать их в любых, даже труднодоступных местах. Садовые гирлянды на солнечной батарее можно использовать круглый год, потому что они заряжаются даже при облачной погоде и устойчивы к изменению погоды и температуры.

Правила и условия монтажа



Подготовка к работе

Перед использованием гирлянды необходимо:

1. Удалить защитную пленку с солнечной панели.
2. Перевести выключатель в положение S/ON (постоянное свечение) или F (мигание).
3. Разместить гирлянду на хорошо освещаемой солнцем поверхности на один-два дня для полной зарядки аккумулятора.



В этот период на ночь светильник рекомендуется выключать.

Включенный светильник активируется автоматически с наступлением сумерек.

Важно!

При облачной погоде процедуру зарядки светильника рекомендуется продлить.


Чтобы убедиться в исправности солнечной батареи, прикройте ее рукой для активации контроллера.

Основные параметры и характеристики

Наименование	USL-S-122/PT5000 Milkyway	USL-S-123/PT4000 Dragonflies	USL-S-129/PT4000 BUTTERFLIES
Материал корпуса	пластик	пластик	пластик
Длина, м	5	4	4
Цвет провода	зеленый	зеленый	черный
Длина провода, м	2	2	2
Светодиод	50 светодиодов, 350 мКд/0,06 Вт	20 светодиодов, 350 мКд/0,06 Вт	20 светодиодов, 0,06 Вт
Цвет свечения	красный, зеленый, синий, желтый		красный, синий, зеленый, желтый
Аккумулятор	1x AA Ni-MH		1x AA Ni Mh, 400 мАч
Солнечная панель	кристаллическая, 10x7 см, 2 В, 60 мА		кристаллическая, 10x7 см, 2 В, 60 мА
Класс защиты IP	44		44
Рабочая температура, °C	-20 / +40		-15 / +60

Правила и условия безопасной эксплуатации

1. Аккуратно вкрутить колышек в землю, а затем установить на него солнечную панель. Колышек должен быть вставлен достаточно глубоко, чтобы прочно фиксировать панель.



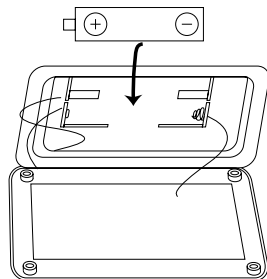
2. Учитывать, что аккумулятор заряжается под воздействием прямых солнечных лучей, поэтому не рекомендуется размещать солнечную панель гирлянды в тени или под крышей.
3. Помните, что гирлянды предназначены для работы в темное время суток. В случае установки вблизи мощного источника света, гирлянда может не активироваться либо светить тускло.



Меры предосторожности при использовании и хранении

- Не касайтесь поверхности солнечной батареи. Следите за тем, чтобы на ней не было грязи и садового мусора.
- Избегайте прикосновения к светодиодам.
- При длительном использовании или продолжительном хранении эффективность аккумулятора может снижаться, в этом случае его следует заменить. Для этого открутите винты, откройте крышку батарейного блока, извлеките старый аккумулятор и вставьте новый, строго

соблюдая полярность. Затем верните крышку на место и прочно закрепите винтами.



- Убирая гирлянду на продолжительное хранение, переведите выключатель в промежуточное положение между S и F или используйте прокладку, изолирующую аккумулятор.
- Не мойте гирлянду.

Меры при обнаружении неисправностей

Если ваша садовая гирлянда Uniel не включается с наступлением темноты, это может быть вызвано одной из следующих проблем:

- **Батарея не полностью заряжена**
Удостоверьтесь, что гирлянда помещена в области, где солнечная панель получает максимальное количество прямого солнечного света. Если света не достаточно (например, из-за пасмурной погоды), он не сможет эффективно работать.
- **Мешают другие источники света**
Если ваша гирлянда расположена слишком близко к уличным фонарям или другим ярким источникам света, то контроллер может не срабатывать.
- **Неисправен аккумулятор**
В этом случае аккумулятор следует заменить. Используйте только аккумуляторы, аналогичные указанным на упаковке гирлянды.

Гарантийные обязательства. Гарантийный срок

1. Изготовитель гарантирует соответствие изделия техническим характеристикам при соблюдении условий эксплуатации и хранения.
2. Гарантийный срок эксплуатации – 6 месяцев с момента покупки.
3. Изготовитель обязуется в течение указанного срока безвозмездно заменить изделие или устранить неисправности, возникшие без вины потребителя, в течение 30 дней с момента заявления об этом.
4. Изготовитель не принимает претензии на некомплектность или механические повреждения изделия после его продажи. К механическим повреждениям относятся нарушения целостности светильника (солнечной панели, крышки, рассеивателя, трубки, колышка) под воздействием кинетической энергии.
5. Гарантия предоставляется только при наличии кассового чека.
6. Гарантия не распространяется на аккумулятор.

Изготовитель: Uniel Lighting Co., Ltd / Юниэл Лайтинг Ко. Лтд. Синцяо Норс Роад 161, Синцяо Девелопмент Зон, Линьпин, г. Ханчжоу, Чжэцзян Провинс, 311100, КНР. Сделано в Китае.
www.uniel.ru, www.uniel.shop, www.uniel.com

Импортер: ООО «Юниэл-Восток», 690013, г. Владивосток, ул. Адмирала Кузнецова, д. 86. Тел.: +7 (423) 273 27 18.

Лицо, уполномоченное принимать претензии по качеству товара: ООО «ТК Юнимаркет», 129337, Россия, Москва, Хибинский пр., д. 20, тел. +7 (499) 182-51-05.

Правила и условия транспортирования, реализации и утилизации

Транспортировка осуществляется любым видом крытого транспорта, обеспечивающим предохранение упакованной продукции от механических повреждений и ударных нагрузок.

Согласно ФККО 2019 года данное изделие относится к 2 классу опасности и не содержит ртути, вредных газов и тяжелых металлов. Порядок утилизации изделий 2 класса опасности определяется на основании законодательных актов местных органов государственной власти.

Не утилизировать с бытовыми и пищевыми отходами.

Срок службы

Срок службы светильника более 30 000 часов.

Товар изготавливается в соответствии
ТР ТС 004/2011, ТР ТС 020/2011.



Изделие	Номер серии	
	Дата изготовления	
Место продажи	Дата продажи	
Подпись продавца	Подпись покупателя	Дата обмена

По любым вопросам обращаться по адресу: ООО «ТК Юнимаркет», 129337, Россия, Москва, Хибинский пр., д. 20, тел. +7 (499) 182-51-05 или на сайт www.uniel.ru